


PRODOTTO

MOVIMENTATORE IN ACCIAIO PER FUSTI – PORTATA ALTA

CODICE

414 001 410 – 414 001 412 – 414 001 413

Movimentatori di fusti per carrelli elevatori.



CARATTERISTICHE DEL PRODOTTO

- Per ottenere una maggior portata e un miglior controllo dell'inclinazione, questi modelli sono dotati di una ruota dentata aggiuntiva da 2:1, in grado di fornire un rapporto di rotazione pari a 60:1
- I modelli standard sono dotati di catena di trazione e relativa puleggia per il controllo dell'inclinazione dal sedile di guida del carrello elevatore
- Ideale per la movimentazione dei fusti in acciaio da 200 L
- Dimensioni delle aperture di ingresso delle forche: 16,5 x h 6,35 cm
- Distanza aperture di ingresso forche: 622 mm
- Dimensioni imballo: 1016 x 737 x h 610 mm

Codice prodotto	Descrizione	Portata
414 001 410*	Movimentatore in acciaio per fusti - portata alta	680 kg (363 kg per un fusto pieno a metà)
414 001 412	Movimentatore in acciaio per fusti con collare di presa a tre elementi - portata alta	680 kg (363 kg per un fusto pieno a metà)
414 001 413	Movimentatore in acciaio per fusti in polietilene – portata alta	680 kg (363 kg per un fusto pieno a metà)

*Accessori compatibili: cod. 414 003 216 - 414 003 217



414 003 217

414 003 216

CODICE	DESCRIZIONE
414 003 216	Supporto per fusti in polietilene o cartone non bordati
414 003 217	Supporto per fusti in polietilene o cartone bordati

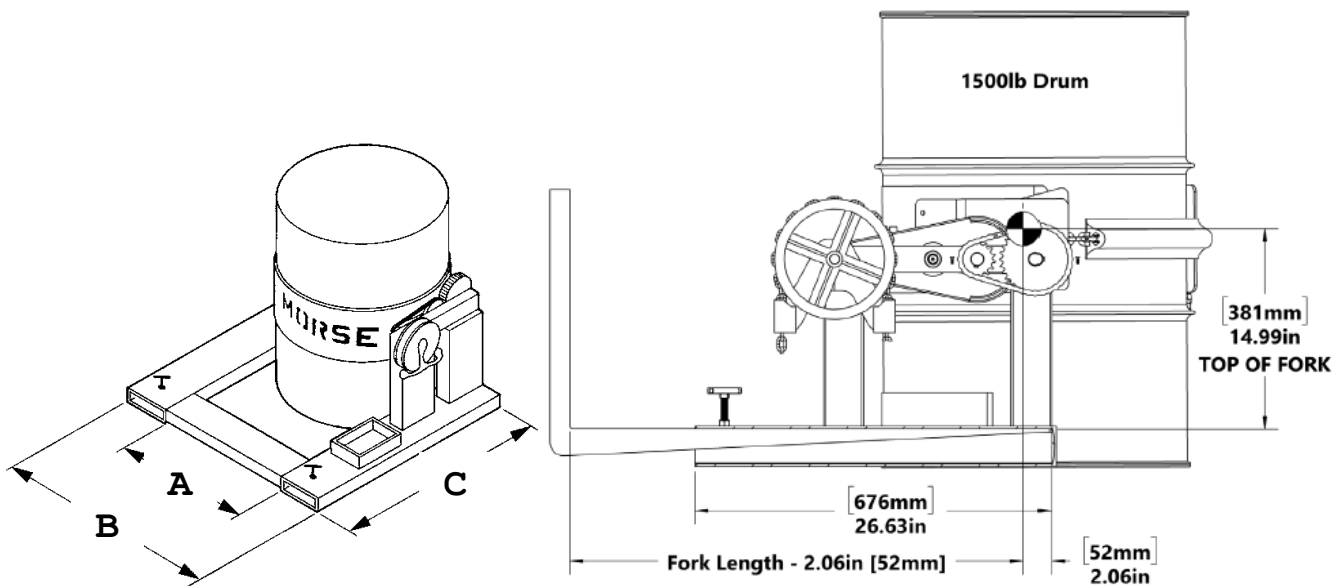
AIRBANK srl

 Via Luigi Bay - 29121 PIACENZA • Tel. +39 0523 763134 • fax +39 0523 76314
 info@airbank.it • www.airbank.it • P.Iva / C.F. 01536470337

CODICE 414 001 410 – 414 001 413: CARATTERISTICHE E MODALITÀ DI UTILIZZO

I movimentatori per fusti per carrello elevatore modelli 414 001 410 – 414 001 413 sono progettati per sollevare, trasportare e stoccare fusti in acciaio, polietilene o cartone da 200 l e di diametro da 22" (57 cm) a 23.5" (59.7 cm). La portata massima dei movimentatori è di 680 kg (1500 Lb). La capacità è diminuita a 363 kg (800 Lb.) per un fusto pieno a metà.

Dimensioni



A	63.5 cm (25")
B	96.5 cm (38")
C	67.3 cm (26.5")
Apertura inserti per forche	16.5 x 6.35 (h) cm

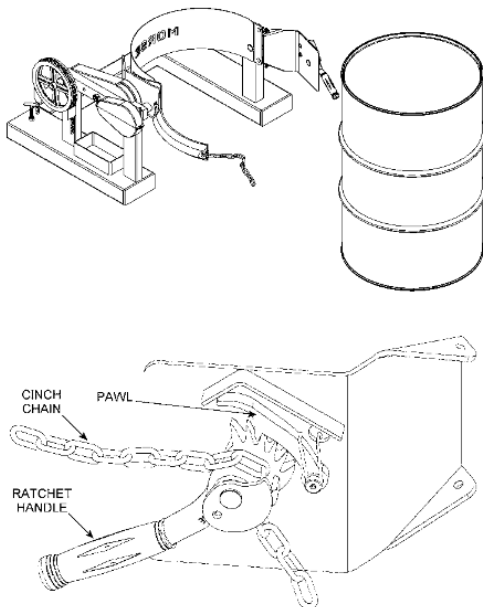
Istruzioni per l'uso

- I. Inserire le forche del carrello elevatore negli appositi inserti;
- II. Avvitare il fermo di sicurezza per bloccare le forche;
- III. Avvicinarsi ad un fusto a terra ed allinearli con il centro del supporto;
- IV. Fissare supporto al bordo del fusto (non è necessario l'utilizzo di attrezzi) - Per fissare il fusto: avvolgere la parte frontale del fusto con la catena provvista di copri-catena; inserire il connettore nell'apposita apertura sopra l'impugnatura del cricchetto e stringere girando in senso orario.
- V. Prima di iniziare la movimentazione alzare le forche ad una corretta altezza;
- VI. Per controllare la rotazione del fusto senza abbandonare il sedile di guida tirare la catena;



AIRBANK srl

Via Luigi Bay - 29121 PIACENZA • Tel. +39 0523 7631.
info@airbank.it • www.airbank.it • P.Iva / C.

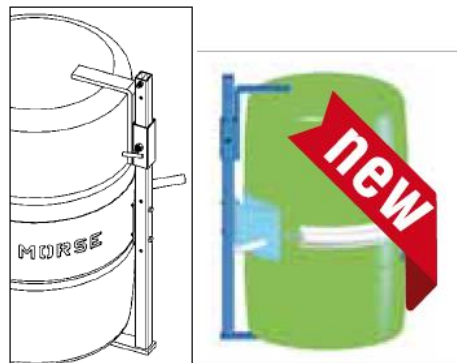


VI

Rimuovere il fusto dal supporto

- I. Ruotare il cricchetto maniglia in senso orario per alleviare la pressione sui denti di arresto;
- II. Sollevare la leva dei denti di arresto per rilasciare la presa;
- III. Ruotare il cricchetto in senso orario per allentare la catena;
- IV. Rimuovere la catena di fissaggio;
- V. Rimuovere il fusto.

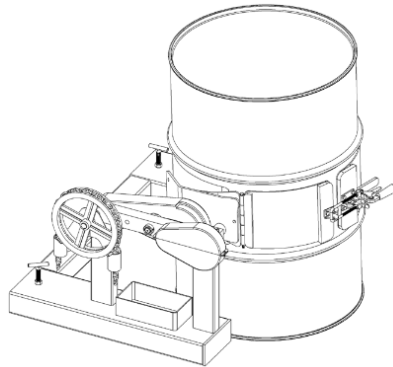
Il movimentatore **414 001 413** è specifico per la movimentazione di fusti in polietilene in quanto è già provvisto dell'accessorio necessario per la movimentazione di questa tipologia di fusti:



AIRBANK srl

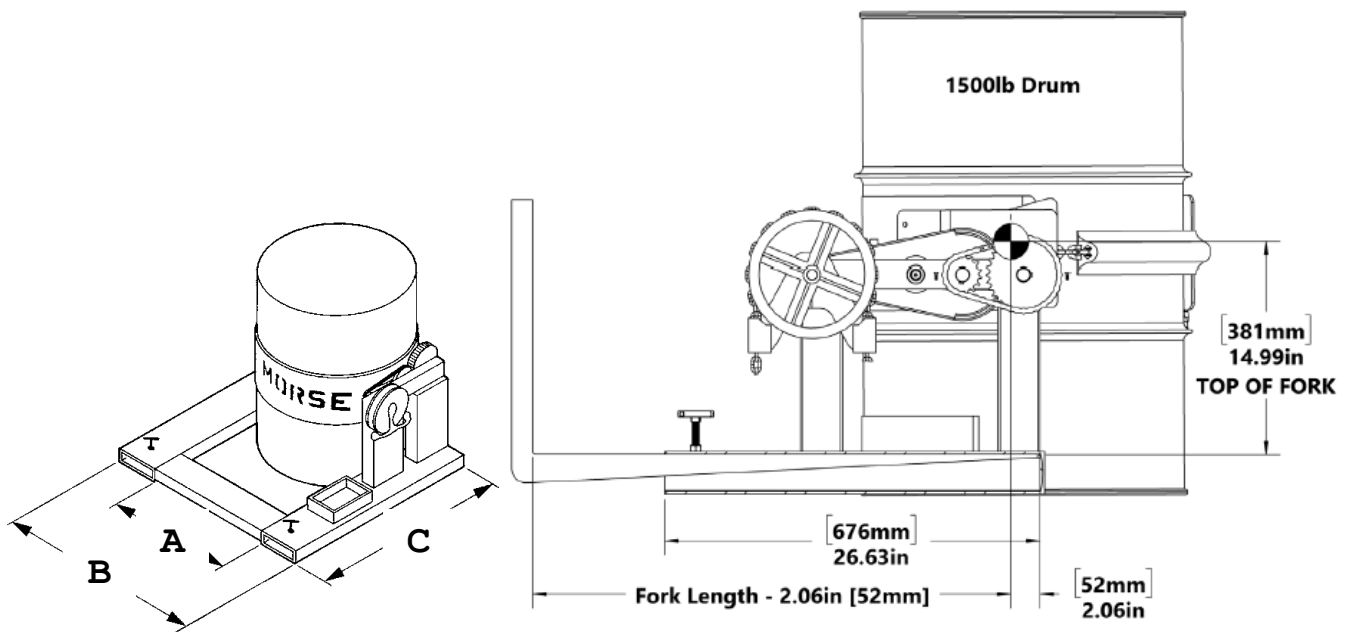
Via Luigi Bay - 29121 PIACENZA • Tel. +39 0523 763134 • fax +39 0523 76314
info@airbank.it • www.airbank.it • P.Iva / C.F. 01536470337

414 001 412: CARATTERISTICHE E MODALITÀ DI UTILIZZO



Il movimentatore per fusti per carrello elevatore modello 414 001 412 è progettato per sollevare, trasportare e stoccare fusti in acciaio o cartone da 200 l e di diametro 22" (57 cm). La portata massima del movimentatore è di 680 kg (1500 Lb). La capacità è diminuita a 363 kg (800 Lb.) per un fusto pieno a metà.

Dimensioni



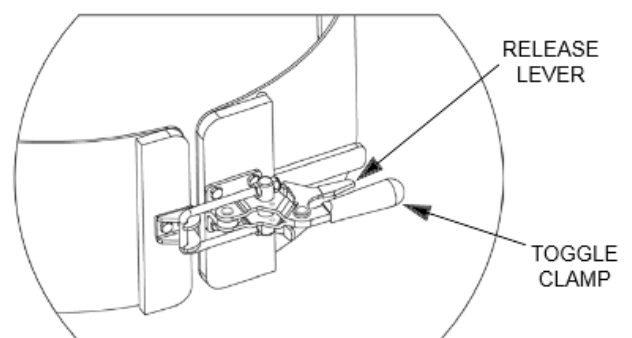
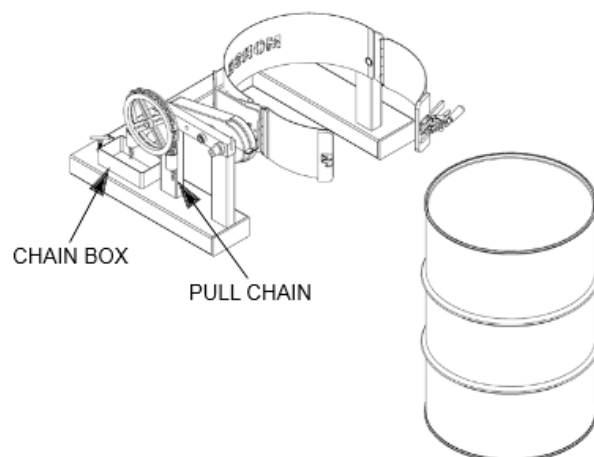
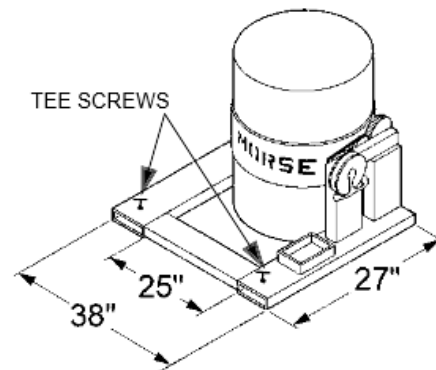
A	63.5 cm (25")
B	96.5 cm (38")
C	68.5 cm (27")
Apertura inserti per forche	16.5 x 6.35 (h) cm

AIRBANK srl

Via Luigi Bay - 29121 PIACENZA • Tel. +39 0523 763134 • fax +39 0523 76314
info@airbank.it • www.airbank.it • P.Iva / C.F. 01536470337

Istruzioni per l'uso

- ✓ Prima di inserire le forche del carrello elevatore nelle fessure, assicurarsi che la larghezza interna delle stesse sia minimo di 25" (63,5 cm). Bloccare le forche nella posizione di trasporto.
- ✓ Avanzare con il muletto in modo da inserire le forche nelle fessure. Stringere le viti a T in modo da assicurare il Movimentatore alle forche del carrello elevatore.
- ✓ Aprire le fasce del sollevatore, spingerlo vicino al fusto in modo che la sella del sollevatore aderisca al centro fusto fra le due bordature.
- ✓ Fissare il fusto: chiudere le due fasce a cerniera attorno al fusto e bloccare il morsetto della leva di bloccaggio
- ✓ Rimuovere la catena dal box e spostarla accanto al sedile dell'operatore.
- ✓ Sollevare le forche dal pavimento in modo da trasportare il fusto in posizione verticale.
- ✓ Per rilasciare il fusto: tirare la catena ruotando il fusto per raggiungere l'angolazione adatta al rilascio dello stesso. Per controllare l'angolo di rilascio del fusto, allentare un capo della catena e tirare l'altro capo in modo da prevenire la caduta del fusto.
- ✓ Se il carrello elevatore è equipaggiato con "MORStop Tilt-Brake", non è necessario mantenere in tensione la catena. Il freno è automatico e immediato senza altre operazioni da parte dell'operatore. Per aggiungere "MORStop Tilt-Brake" al movimentatore, ordinare il kit n° 3900-P.
- ✓ Quando il fusto è nel luogo desiderato, riportare il fusto in verticale. Durante il trasporto, assicurarsi che il fusto sia sollevato abbastanza in modo da evitare di colpire con il fondo oggetti e ostacoli.



Detail A

NOTE

- Il montaggio non necessita di attrezzatura o di modifiche al carrello elevatore;
- L'utilizzo non necessita di attacchi elettrici o idraulici;
- Garanzia: 2 anni.

AIRBANK srl

Via Luigi Bay - 29121 PIACENZA • Tel. +39 0523 763134 • fax +39 0523 76314
info@airbank.it • www.airbank.it • P.Iva / C.F. 01536470337