



PRODOTTO RIBALTA FUSTI IN ACCIAIO – PORTATA ALTA
CODICE 414 001 400

CARATTERISTICHE GENERALI DEL PRODOTTO

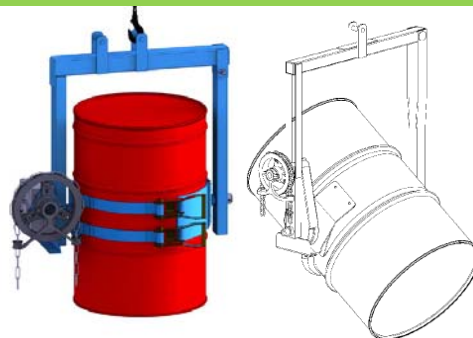
Gli alza/ribalta fusti consentono il ribaltamento del fusto per effettuare operazioni di travaso in condizioni di massima sicurezza permettendo il controllo manuale dell'inclinazione.

Tutti i prodotti, come previsto dalla Normativa, sono dotati di Dichiarazione di Conformità alla Direttiva Macchine 2006/42/CE.

- Ideale per la movimentazione di **fusti in acciaio da 200 L solo con diametro di 570 mm**
- Dotati di puleggia con catena di trazione

CODICE PRODOTTO	DESCRIZIONE	PORTATA
414 001 400	Ribalta fusti in acciaio - portata alta	907 kg (454 kg per fusti riempiti a metà)

CODICE: 414 001 400: CARATTERISTICHE E MODALITÀ DI UTILIZZO



Il RIBALTA FUSTI 414 001 400 è progettato per sollevare e trasportare fusti standard in acciaio da 208 litri (55 galloni), con diametro da 57,2 cm (22.5"). La portata massima è di 2000 lb (907 kg) a fusto pieno e di 1000 lb (454 kg) per fusti riempiti a metà.

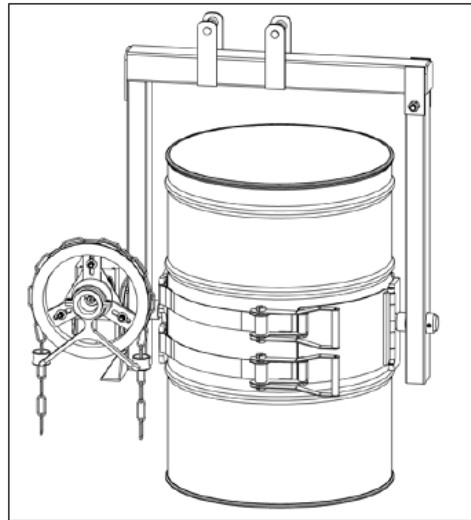
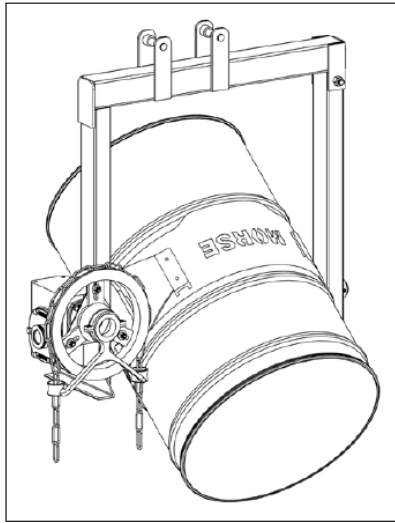
Istruzioni operative

1. Iniziare con il RIBALTA FUSTI poggiato sul pavimento. Abbassare il gancio della gru e agganciarlo nella sede di sollevamento più vicina al pignone;
2. Alzare l'argano per sollevare il RIBALTA FUSTI dal pavimento e portarlo verso il fusto da sollevare;
3. Posizionare il RIBALTA FUSTI ad una altezza tale da allineare il supporto per il fusto con il centro del fusto da sollevare;
4. Assicurare il fusto all'interno della cintura. Per fare ciò inserire le cinghie nel gancio e stringerle attorno al fusto utilizzando il cricchetto.
5. Abbassare il gancio fino ad allentare la tensione e permettere di sfilarlo dalla sede. Successivamente agganciare il RIBALTA FUSTI nella sede centrale.
6. Sollevare il gancio e posizionare il fusto nella zona di utilizzo (stazione di versamento). Durante la movimentazione del fusto assicurarsi che questo sia stato sufficientemente sollevato in modo tale da evitare che non incontri degli ostacoli.
7. Iniziare a vuotare il fusto tirando la catena e ruotandolo fino ad una angolazione ottimale.
8. Completato lo svuotamento del fusto, ruotarlo di nuovo in posizione verticale, abbassare l'argano e posizionarlo sul pavimento; Riposizionare il gancio nella sede più vicina al pignone.

AIRBANK srl

Via Luigi Bay - 29121 PIACENZA • Tel. +39 0523 763134 • fax +39 0523 763144
 info@airbank.it • www.airbank.it • P.Iva / C.F. 01536470337

9. Per rimuovere il fusto operare sul cricchetto per allentare le cinghie, rimuoverle dai ganci e spingere il RIBALTA FUSTI lontano dal fusto.



NOTE

Garanzia: 2 anni